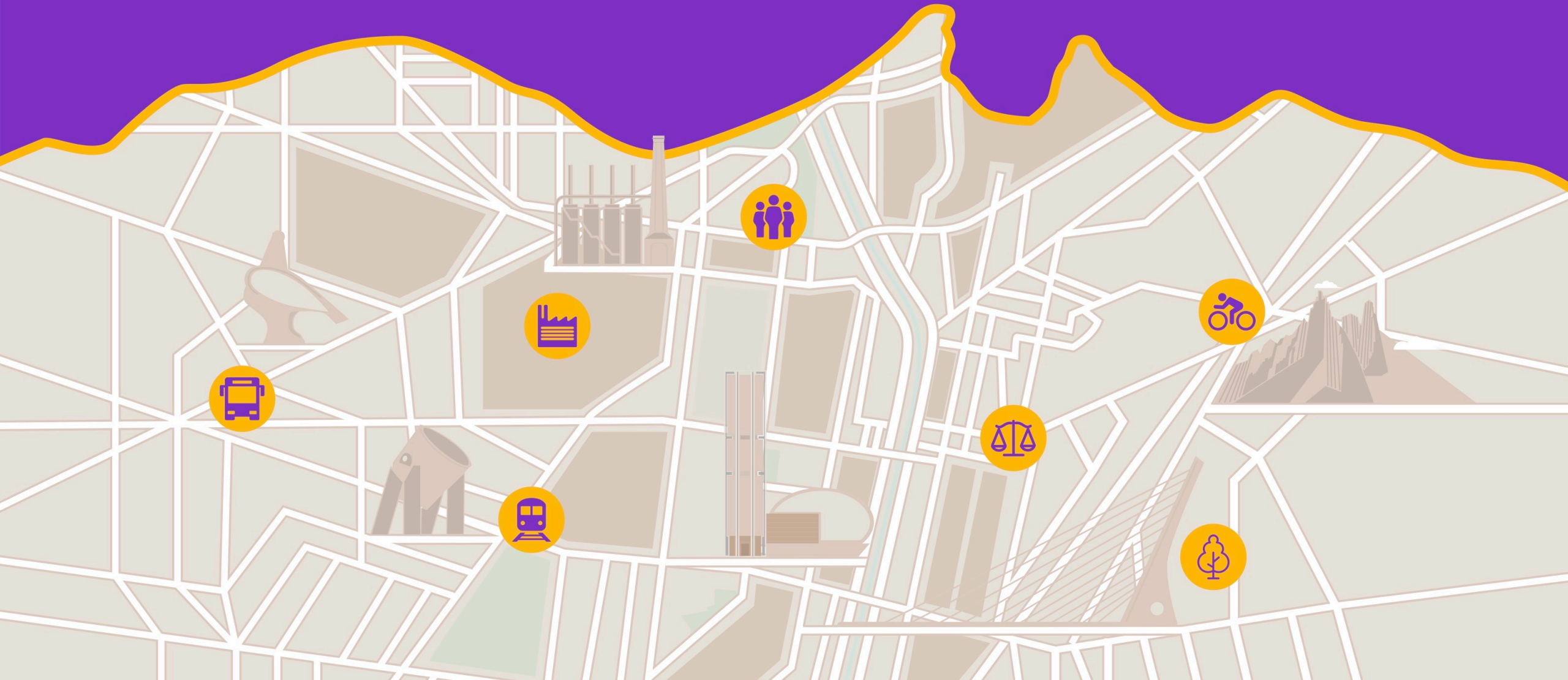


ASÍ VAMOS 2021

Encuesta de Percepción Ciudadana

**cómo
vamos**
NUEVO LEÓN

Así Vamos
2021



ENCUESTA ASÍ VAMOS 2021

Encuesta Así Vamos 2021



2016

2017

2018

2019

MUESTRA



2,323

2,956

2,978

3,781

REPRESENTATIVIDAD



9 Municipios AMM
Estatad AMM y
Fuera AMM

11 Municipios AMM
Estatad AMM y
Fuera AMM

11 Municipios AMM
Estatad Sexo AMM
y Fuera AMM

11 Municipios AMM
Estatad Sexo AMM
y Fuera AMM

MARGEN DE ERROR



Municipal: 7%
Estatad: 2.03%

Municipal: 7%
Estatad: 1.8%

Municipal: 7%
Estatad: 1.8%

Municipal: 5.7%
Estatad: 1.8%

REACTIVOS



203

260

261

213

ENCUESTA ASÍ VAMOS 2021

Encuesta Así Vamos 2021



Período de levantamiento:

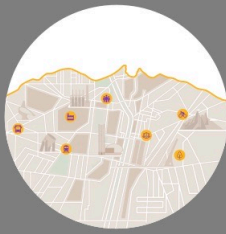
Septiembre - Noviembre

ACCIONES PREVENTIVAS



- 1 encuestador por hogar.
- Uso de cubrebocas y careta.
- Desinfectante especial, desinfecta a un metro a la redonda.
- Antibacterial.
- Especificación técnica: el registro de información se realiza a través de una aplicación en teléfonos inteligentes.

ESTRUCTURA BÁSICA DE LA ENCUESTA



Encuesta Así Vamos 2021



GENERALES



- Sexo
- Edad
- Municipio
- Escolaridad
- Ocupación

MOVILIDAD



- Medio de transporte
- Motivo de viaje
- Tiempos de traslado
- Gasto en movilidad
- Evaluación a TP y banquetas
- Principal problema

MEDIO AMBIENTE



- Cercanía de servicios
- Problemas de expansión urbana
- Evaluación a parques y servicios
- Percepción de calidad del aire y posibles medidas
- Principales problemas

DESARROLLO SOCIAL



- Situación económica pasada y futura
- Percepción de discriminación
- Percepción de migración
- Evaluación a servicios de salud
- Evaluación a servicio de educación
- Principal problema

SEGURIDAD Y JUSTICIA



- Percepción de seguridad
- Experiencia en denuncia
- Confianza, capacidad, trato de la policía.
- Evaluación a desempeño de servicios de seguridad.
- Percepción de violencia de género
- Principal problema

GOBIERNO



- Medios para enterarse de temas públicos
- Percepción de uso de recursos públicos
- Percepción de corrupción
- Evaluación gobiernos
- Expectativas de nuevo gobierno
- Mayor avance/retroceso de JRC
- Actividades de participación ciudadana.
- Principal problema

PRINCIPALES CAMBIOS

Encuesta Así Vamos 2021




Medición de horas dedicadas al trabajo doméstico no remunerado y el cuidado de personas por género.



Porcentaje de personas que usan bicicleta como medio de transporte alternativo (no solo viaje principal) y razones de no uso.



Percepción ciudadana sobre el entorno urbano a causa de la expansión y el desplazamiento territorial.



Percepción del estado de salud mental durante la pandemia, evaluación de servicios de salud diferenciado para casos covid, enfermedades crónicas y agudas.



Vacunación y evaluación de medidas adoptadas por la pandemia.



Evaluación de la educación a distancia.



Motivaciones para votar y no votar.



Avances y retrocesos del gobierno estatal saliente, expectativas nuevos gobiernos.

MEDICIÓN DE EFECTOS DEL COVID

Encuesta Así Vamos 2021



Salud

Frecuencia de experiencias relacionadas al estado de salud mental, tipo de atención médica por COVID, realización de pruebas por covid, vacunación, razones para no vacunarse de ser el caso.



Educación

Tipo de clases recibidas durante la pandemia, evaluación del rendimiento escolar en comparación a clases presenciales, medición de condiciones básicas de los hogares al cursar clases en la modalidad a distancia.



Economía

Situación económica presente comparada con hace 12 meses, situación económica futura, medición de dificultades a causa de disminución de ingresos o pérdida de empleo.



Gobierno

Evaluación de medidas adoptadas por gobierno debido la pandemia.

LÍNEA DE TIEMPO

Encuesta Así Vamos 2021



Encuesta Así Vamos 2021
#EAV2021



 **cómo vamos nuevo león**

 **cómovamosnl**

 **cómovamosnl**